

# VERKORTE GEBRUIKERSHANDLEIDING

## BARDIENSTPLANNER



Revisie: 14 augustus 2020

## Inhoudsopgave

Introductie .....	3
Stap 1 - Log in op de bardienstplanner .....	4
Stap 2 - Inschrijven voor een evenement .....	5
Stap 3 - Wijzigingen .....	6
Stap 4 - Overzicht van gemaakte uren/diensten .....	6

## Introductie

De bardienstplanner van Weedo is bedoeld om gemakkelijk zelf een bardienst of andere taak in te kunnen plannen voor een evenement. Zo kun je zelf kiezen uit een dagdeel dat jou het beste uitkomt.

Met deze verkorte handleiding maken we het jou heel makkelijk!

Alles wat je nodig hebt is een gebruikersnaam en wachtwoord die door de Stichting Manege De Luttenberg per e-mail zijn verstrekt. Heb je onverhoopt geen toegangsgegevens? Geef dit dan even door via [bardiensten@manegeluttenberg.nl](mailto:bardiensten@manegeluttenberg.nl) en we lossen dat zo snel mogelijk voor je op!

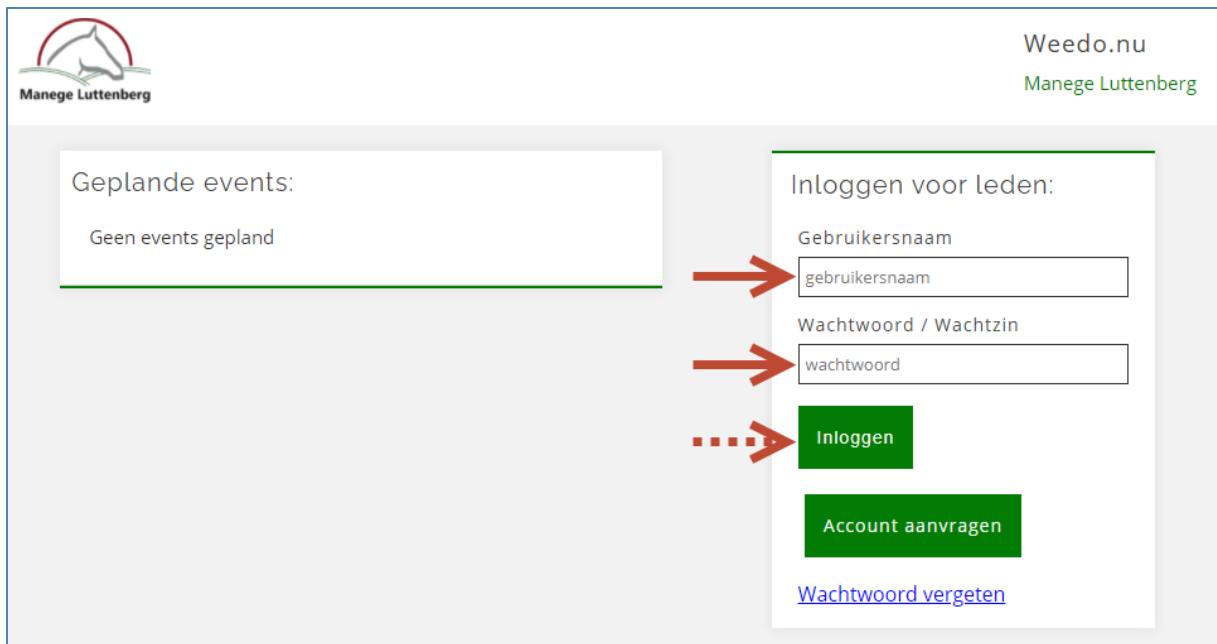
Met vriendelijke groet,

Stichting Manege De Luttenberg

## Stap 1 - Log in op de bardienstplanner

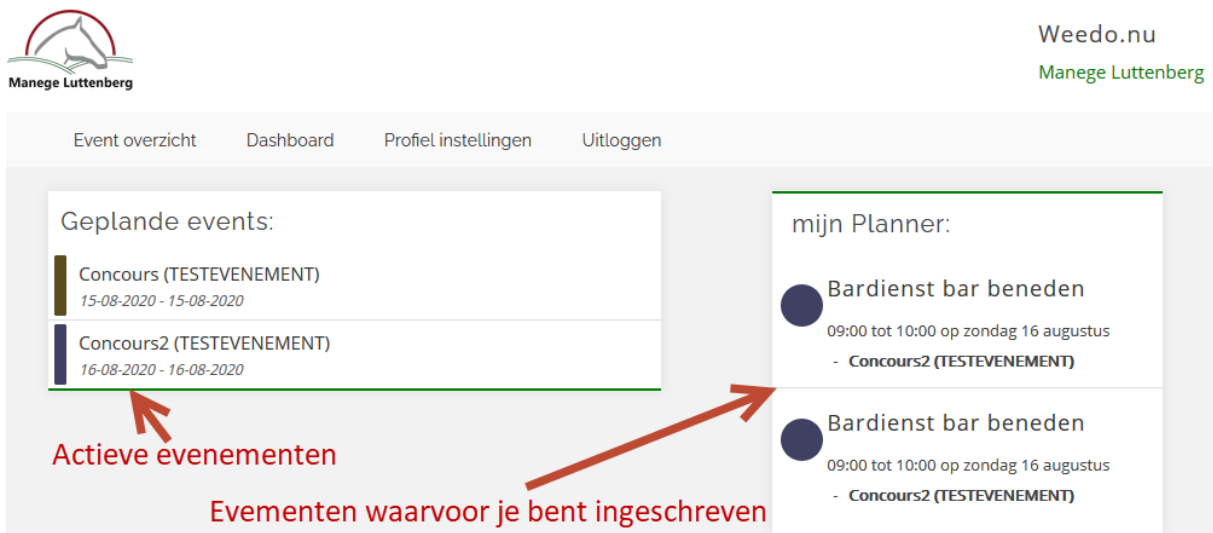
Inloggen kun je op verschillende manieren, namelijk via de website of via de link <https://weedo.nu/manegeluttenberg>

Voor het inloggen heb je een gebruikersnaam en wachtwoord nodig die per e-mail zijn/worden verstrekt.



The screenshot shows the login interface for Weedo.nu. On the left, there is a box titled 'Geplande events:' containing the text 'Geen events gepland'. On the right, there is a box titled 'Inloggen voor leden:' containing a login form. The form has two input fields: 'Gebruikersnaam' with the placeholder text 'gebruikersnaam', and 'Wachtwoord / Wachtzin' with the placeholder text 'wachtwoord'. Below these fields are three buttons: a green 'Inloggen' button, a green 'Account aanvragen' button, and a blue link 'Wachtwoord vergeten'. Three red arrows point from the left towards the login form: a solid arrow to the username field, a solid arrow to the password field, and a dashed arrow to the 'Inloggen' button.

Na het inloggen verschijnt onderstaande scherm. Hierin kun je zien voor welke evenementen jij je kunt inschrijven en waar je al voor bent ingeschreven.



The screenshot shows the dashboard after logging in. At the top, there is a navigation bar with links: 'Event overzicht', 'Dashboard', 'Profiel instellingen', and 'Uitloggen'. Below the navigation bar, there are two main sections. On the left, a box titled 'Geplande events:' lists two events: 'Concours (TESTEVENEMENT)' from 15-08-2020 to 15-08-2020, and 'Concours2 (TESTEVENEMENT)' from 16-08-2020 to 16-08-2020. A red arrow points from the text 'Actieve evenementen' to this box. On the right, a box titled 'mijn Planner:' shows two entries for 'Bardienst bar beneden' on Sunday, August 16, from 09:00 to 10:00, both associated with 'Concours2 (TESTEVENEMENT)'. A red arrow points from the text 'Evenementen waarvoor je bent ingeschreven' to this box.

## Stap 2 - Inschrijven voor een evenement

Door op één van de beschikbare evenementen te klikken kom je in het onderstaande scherm. Hier kun je op één van de blokken klikken waarvoor jij je wilt inschrijven.



Weedo.nu  
Manege Luttenberg

Event overzicht   Dashboard   Profiel instellingen   Uitloggen

zaterdag  
15 augustus

Concours (TESTEVENEMENT) (zaterdag 15 augustus 2020)

Bardienst foyer

	09:00 - 12:00	11:30 - 14:30	14:00 - 17:00	00:00 - 00:00
1			T. Gorter	
2			S. Gorter	
3			I. Mollink	

Nadat je bent ingeschreven zie dat direct terug in de blokjes en ontvang je een bevestiging via de e-mail.



Weedo.nu  
Manege Luttenberg

Event overzicht   Dashboard   Profiel instellingen   Uitloggen

zaterdag  
15 augustus

Concours (TESTEVENEMENT) (zaterdag 15 augustus 2020)

Bardienst foyer

	09:00 - 12:00	11:30 - 14:30	14:00 - 17:00	00:00 - 00:00
1	Barman Tom		T. Gorter	
2			S. Gorter	
3			I. Mollink	

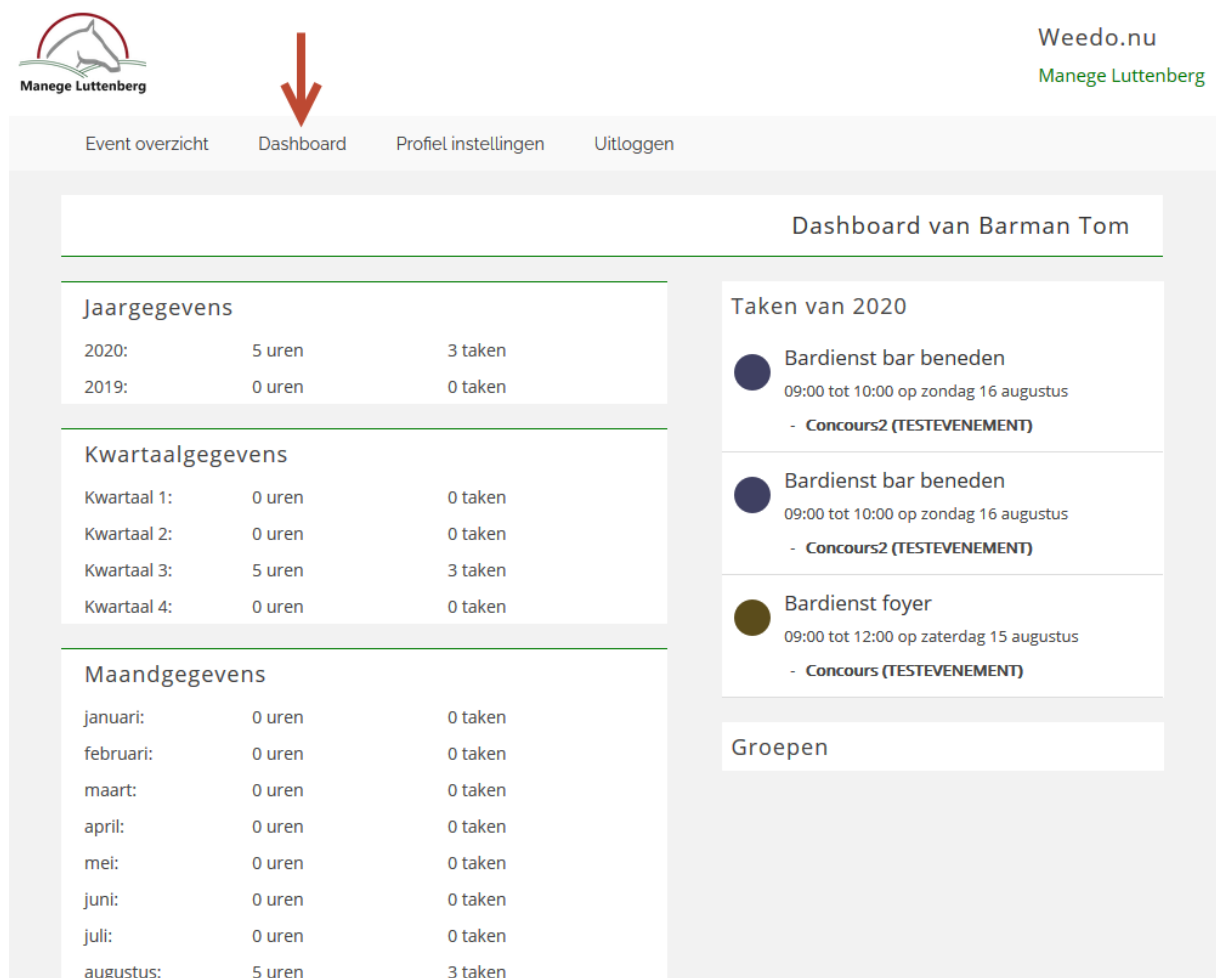
Ingeschreven

## Stap 3 - Wijzigingen

Mocht je vragen hebben of een wijziging willen doorvoeren (bijvoorbeeld bij ruilen), dan kun je het verzoek doorgeven via [bardiensten@manegeluttenberg.nl](mailto:bardiensten@manegeluttenberg.nl). De beheerder zal de gewenste wijziging daarop doorvoeren.

## Stap 4 - Overzicht van gemaakte uren/diensten

Aan leden wordt gevraagd om een minimum aantal diensten en/of uren per half jaar te maken. Via de knop Dashboard (in het menu) krijg je een overzicht van alle gemaakte uren/diensten.



Manege Luttenberg

Weedo.nu  
Manege Luttenberg

Event overzicht **Dashboard** Profiel instellingen Uitloggen

Dashboard van Barman Tom

Jaargegevens		
2020:	5 uren	3 taken
2019:	0 uren	0 taken

Kwartaalgegevens		
Kwartaal 1:	0 uren	0 taken
Kwartaal 2:	0 uren	0 taken
Kwartaal 3:	5 uren	3 taken
Kwartaal 4:	0 uren	0 taken

Maandgegevens		
januari:	0 uren	0 taken
februari:	0 uren	0 taken
maart:	0 uren	0 taken
april:	0 uren	0 taken
mei:	0 uren	0 taken
juni:	0 uren	0 taken
juli:	0 uren	0 taken
augustus:	5 uren	3 taken

Taken van 2020

- Bardienst bar beneden**  
09:00 tot 10:00 op zondag 16 augustus  
- **Concours2 (TESTEVENEMENT)**
- Bardienst bar beneden**  
09:00 tot 10:00 op zondag 16 augustus  
- **Concours2 (TESTEVENEMENT)**
- Bardienst foyer**  
09:00 tot 12:00 op zaterdag 15 augustus  
- **Concours (TESTEVENEMENT)**

Groepen